



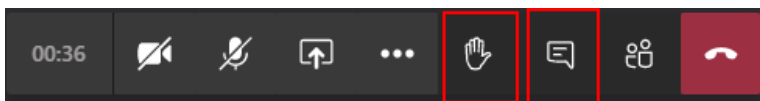
## Spielregeln für Youngsters@Truma

### Was benötige ich, um erfolgreich teilzunehmen?

- Benötigt wird ein Laptop oder PC. Idealerweise mit Mikrofon und Webcam, damit wir Dich auch sehen können und Du Fragen stellen kannst.
- Wenn Du kein Teams hast, kannst Du auch über den Webbrowser und als Gast teilnehmen
- Den Link der MS Teams Veranstaltung anklicken, um sich einzuloggen.

### Was kann ich tun, damit Youngsters@Truma Spaß macht?

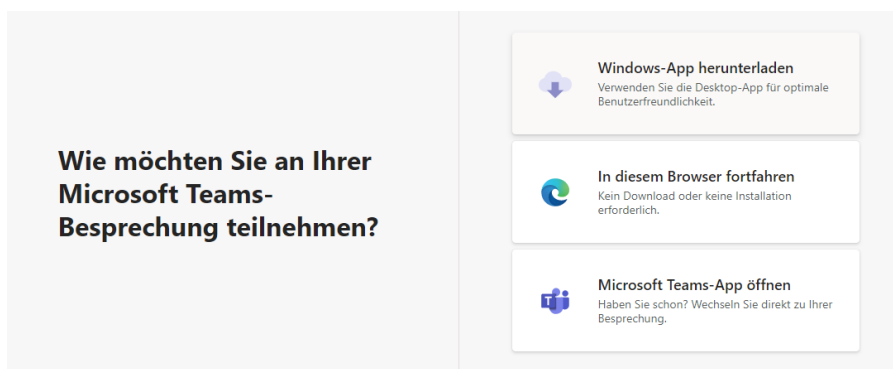
- **Ruhiges Umfeld schaffen**  
Türen schließen, an einen ruhigen Ort wechseln oder um Ruhe bitten.
- **Kein Multitasking**  
Auf die Gesprächspartner fokussieren und keine Aktivität nebenher durchführen.
- **Technischer Test ( Audio + Webcam) vorab**  
Unter Einstellungen Audio und Webcam vorab testen und das eigene Setup einstellen.
- **Mikrofon stumm schalten**  
Ausnahmen gibt es bei den Fragenrunde. Hier kann dann auf Anforderungen hin das Mikrofon für die Frage aktiviert werden.
- **Aktives Teilnehmen**  
Nutze gerne den Chat oder die Funktion „virtuelles Handheben“ um störungsfrei Fragen zu stellen. Wir versuchen zu gegebener Zeit dann auf diese Fragen einzugehen.



### Wie nehme ich an Youngsters@Truma teil?

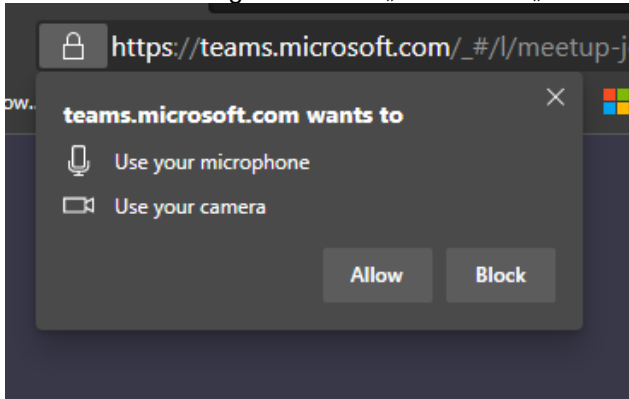
1. Auf den Link zur Besprechung in der Einladung klicken.
2. Daraufhin öffnet sich der Browser auf dem PC/Laptop.

Bitte die Option „**Im Web teilnehmen**“ oder „**In diesem Browser fortfahren**“ wählen.





3. Aus Sicherheitsgründen ist es in vielen Browsern notwendig, den Zugriff der Webanwendung auf Kamera und Mikrofon zu bestätigen – hierfür „allow“ oder „erlauben“ klicken.



4. Nun könnt ihr euren Namen eingeben und an dem Event teilnehmen. **Bitte beachtet schon hier, dass ihr euch über den entsprechenden Schalter stumm (mute) schaltet.** Ihr könnt auch schon vor der Teilnahme eure Kamera aktivieren. Ihr seht dann ein Vorschau bild.

